

# Velkommen til nytt bildearkiv for Coop hos Inkognito

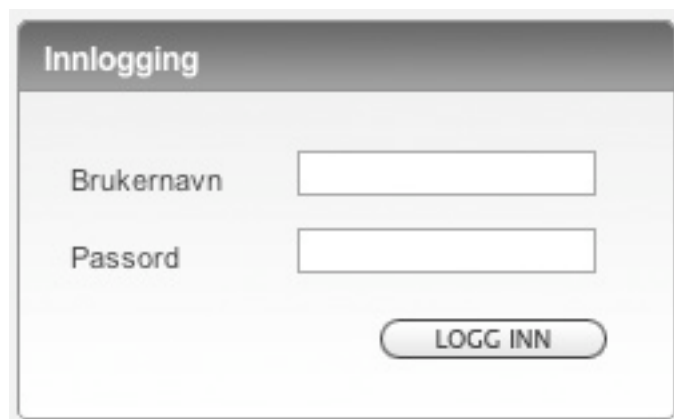
The screenshot shows a web browser window with the URL <http://mb.billedbank.no> and the title "COOP BILLED BANK". The page features the Coop logo and a search bar. The main content area displays a grid of 15 product images, each with a title, an image, and associated EAN and SAP numbers. The products include various tools and equipment such as pliers, paint, wheelbarrows, shears, a weed eater, a shelving unit, a wooden corner brace, a leaf blower, a shovel, a trimmer, a wheelbarrow, a trimmer, and a pair of gloves.

Product Name	EAN	SAP
rydningsaks telesko...	7300156413178	3727716
jotun odel gårdsma...	7029357870183	Ingen SAP-nr
hagebåre trillebår	7318890700034	3728904
beskjærsaks evm	7300156413185	3727666
Copy of trallnor hag...	7053951005009	3636503
weed eater w3540pd h...	Ingen EAN-nr	Ingen SAP-nr
stålreol med 4 hylle...	4017239101046	3704939
hylleknekt anders fu...	Ingen EAN-nr	Ingen SAP-nr
alko hurricane løvbl...	Ingen EAN-nr	Ingen SAP-nr
spiss spade rustfri	7070380007008	Ingen SAP-nr
bd gw254 1600w løvbl...	5035048112984	3636479
CYBERCOM	Ingen EAN-nr	Ingen SAP-nr
trallnor hagebåre 69...	7053951005009	3636503
partner gresstr bens...	8001442202580	3536463
infra hobbyplater 30...	7392378005101...	496356 496364

Hvordan komme igang

# Slik logger du inn

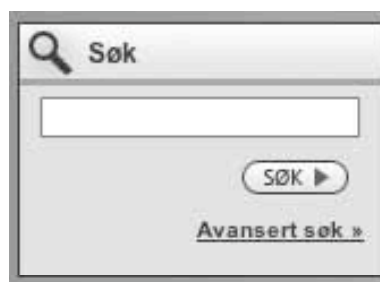
Du bør bruke en nyere nettleser, feks Firefox 2 eller Explorer 6.  
Tillat Javascript, cookies (informasjonskapsler) og sprettopp-vinduer.



The image shows a login form with a title bar that says "Innlogging". Below the title bar, there are two input fields: "Brukernavn" (Username) and "Passord" (Password). To the right of each label is a rectangular text box. Below these two fields is a rounded button labeled "LOGG INN".

Bruker og passord er som du kjenner det fra vårt tidligere bildearkiv.

# Slik søker du




The image shows a search form with a magnifying glass icon and the word "Søk" (Search) in the top left corner. Below this is a large rectangular text box for entering search terms. To the right of the text box is a rounded button labeled "SØK ►". Below the button is a link labeled "Avansert søk »" (Advanced search »).

I hurtigsøket kan du lete etter beskrivelser, filnavn, EAN-koder eller SAP-nummer. Har du større behov, benytt Avansert søk, der du kan søke i all informasjon som er lagret – pluss at du kan søke på bilder som har gått i spesifikke Coop-jobber.

# Slik laster du ned - enkeltbilde

1

Velg bilde ved å klikke på det



Du vil få opp detalj-  
informasjonen om bildet

2

Klikk her - bildet vil komprimeres og  
gjøres klart for nedlasting

(Du kan også klikke  
på selve bildet)

← TILBAKE LAST NED



jotun odel gardsm.eps  
EPSF None 300 DPI 16.3 x 17.0cm

Info Info 2 Tekster

Beskrivelse	jotun odel gårdsmaaling 154 rød malingsystem for landbruket
EAN	7029357870183
SAP-nr	
EPD-nr	
Varegruppe	677
Leverandør	
Copyright	
Fotograf	

3

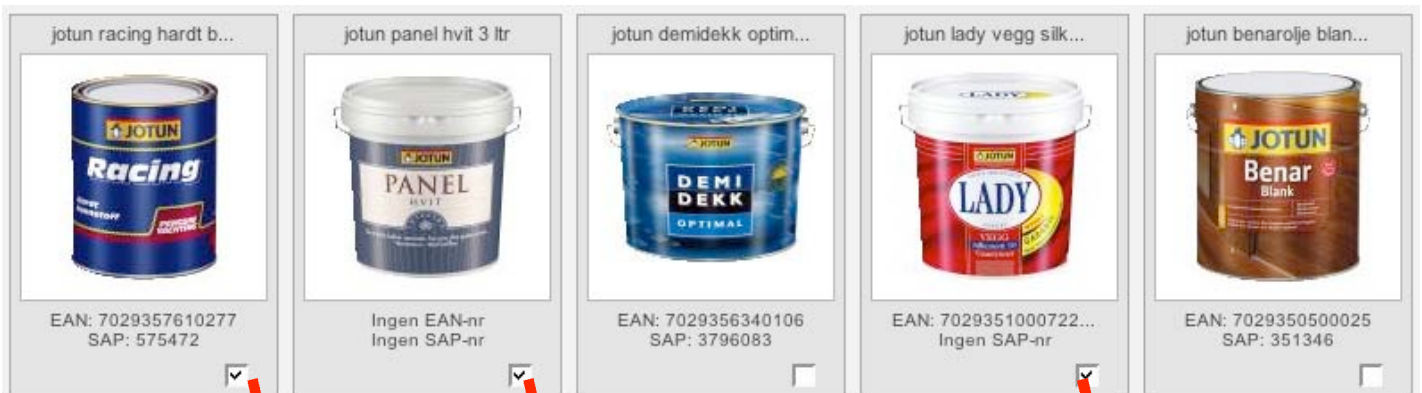
Selve nedlastingen.



Vent til bildet er klart – og last ned!

Slik laster du ned - flere bilder på en gang

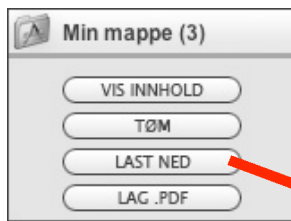
1



Finn bildene du ønsker og putt dem i "Min mappe" ved å krysse av for de du vil ha. Tallet i «Min mappe» angir hvor mange du har valgt.

Du kan selvsagt også velge å laste ned kun 1 bilde på denne måten.

2



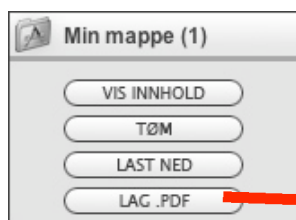
Klikk "Last ned" i Min mappe.

3



Du har nå valget mellom å laste ned alle samlet eller ett for ett.  
(Du kan også angre deg og ta ut de du ikke vil ha likevel ved å trykke "Fjern".)  
Bildene kommer til deg som en komprimert zip-fil som må pakkes ut.

# Slik lager du PDF



Min mappe gir deg også en annen mulighet – å lage en PDF av utvalget bilder du har gjort.

Klikk på “Lag PDF”.

Småbilder av de utvalgte objektene med følgende felter:

Ingen

Ingen

Overskrift på tittelsiden:


Tekst på tittelsiden:

Høyoppløselige bilder.

AVBRYT LAG PDF

Du vil kunne velge ut litt informasjon, legge inn overskrift og tekst på en tittelside.

Deretter trykker du bare på “Lag PDF” — og en ferdig PDF-fil med bildene vil bli lastet ned til din maskin, f.eks til å skrive ut eller sende til noen som ikke har tilgang til bildearkivet.

Vi har prøvd å innrette bildearkivet mot brukerne,  
ved å gjøre det så enkelt og vennlig som mulig.  
På sidene finner du mer detaljert hjelp ved å trykke 

Skulle du stå fast eller opplever at noe ikke fungerer som det skal,  
ta gjerne kontakt med Inkognito på [hjelp@billedarkiv.no](mailto:hjelp@billedarkiv.no).

Lykke til!



Mars 2007